

ОТЧЕТ О ФИНАНСОВЫХ РЕЗУЛЬТАТАХ ДЕЯТЕЛЬНОСТИ УЧРЕЖДЕНИЯ

Учреждение на «01» января 2014 г.
 Обособленное подразделение МБОУ СОШ №35 г.Шахты
 Учредитель муниципальное образование "Город Шахты"
 Наименование органа, осуществляющего полномочия учредителя Департамент образования г.Шахты
 Периодичность: годовая
 Единица измерения: руб.

Форма по ОКУД
 Дата
 по ОКПО
 по ОКАТО
 по ОКПО
 Глава по БК
 по ОКЕИ

КОДЫ
0503721
01.01.2014
24248704
60440000000
02114446
907
383

Наименование показателя	Код строки	Код ана- литики	Деятельность с целевыми средствами	Деятельность по оказанию услуг (работ)	Средства во временном распоряжении	Итого
1	2	3	4	5	6	7
Доходы (стр.030 + стр.040 + стр.050 + стр.060 + стр.090 + стр.100 + стр.110)	010	100	3 214 743,70	27 837 381,59	-	31 052 125,29
Доходы от собственности	030	120	-	26 890,00	-	26 890,00
Доходы от оказания платных услуг (работ)	040	130	-	10 000,00	-	10 000,00
Доходы от штрафов, пени, иных сумм принудительного изъятия	050	140	-	-	-	-
Безвозмездные поступления от бюджетов	060	150	-	-	-	-
в том числе:						
поступления от наднациональных организаций и правительств иностранных государств	062	152	-	-	-	-
поступления от международных финансовых организаций	063	153	-	-	-	-
Доходы от операций с активами	090	170	-	-940 573,76	-	-940 573,76
в том числе:						
доходы от переоценки активов	091	171	-	-	-	-
доходы от реализации активов	092	172	-	-940 573,76	-	-940 573,76
из них:						
доходы от реализации нефинансовых активов	093	172	-	-940 573,76	-	-940 573,76
доходы от реализации финансовых активов	096	172	-	-	-	-
чрезвычайные доходы от операций с активами	099	173	-	-	-	-
Прочие доходы	100	180	3 214 743,70	28 741 065,35	-	31 955 809,05
в том числе:						
по субсидии на выполнение государственного (муниципального) задания	101	180	-	23 771 329,56	-	23 771 329,56
по субсидиям на иные цели	102	180	3 214 743,70	-	-	3 214 743,70
по бюджетным инвестициям	103	180	-	-	-	-
иные прочие доходы	104	180	-	4 969 735,79	-	4 969 735,79
Доходы будущих периодов	110	130	-	-	-	-

Расходы (стр. 160 + стр. 170 + стр. 190 + стр. 210 + стр. 230 + стр. 240 + стр. 250 + стр. 260 + стр. 290)						
	150	200	3 214 743,70	26 985 590,65	-	30 200 334,35
Оплата труда и начисления на выплаты по оплате труда	160	210	275 983,70	14 409 290,00	-	14 685 273,70
в том числе:						
заработная плата	161	211	211 968,70	11 049 100,00	-	11 261 068,70
прочие выплаты	162	212	-	29 400,00	-	29 400,00
начисления на выплаты по оплате труда	163	213	64 015,00	3 330 790,00	-	3 394 805,00
Приобретение работ, услуг	170	220	2 938 760,00	3 629 740,40	-	6 568 500,40
в том числе:						
услуги связи	171	221	35 880,00	4 596,66	-	40 476,66
транспортные услуги	172	222	-	-	-	-
коммунальные услуги	173	223	-	2 869 818,49	-	2 869 818,49
арендная плата за пользование имуществом	174	224	-	-	-	-
работы, услуги по содержанию имущества	175	225	2 902 880,00	517 594,15	-	3 420 474,15
прочие работы, услуги	176	226	-	237 731,10	-	237 731,10
Обслуживание долговых обязательств	190	230	-	-	-	-
в том числе:						
обслуживание долговых обязательств перед резидентами	191	231	-	-	-	-
обслуживание долговых обязательств перед нерезидентами	192	232	-	-	-	-
Безвозмездные перечисления организациям	210	240	-	-	-	-
в том числе:						
безвозмездные перечисления государственным и муниципальным организациям	211	241	-	-	-	-
безвозмездные перечисления организациям, за исключением государственных и муниципальных организаций	212	242	-	-	-	-
Безвозмездные перечисления бюджетам	230	250	-	-	-	-
в том числе:						
перечисления наднациональным организациям и правительствам иностранных государств	232	252	-	-	-	-
перечисления международным организациям	233	253	-	-	-	-
Социальное обеспечение	240	260	-	-	-	-
в том числе:						
пособия по социальной помощи населению	242	262	-	-	-	-
пенсии, пособия, выплачиваемые организациями сектора государственного управления	243	263	-	-	-	-
Прочие расходы	250	290	-	4 508 702,09	-	4 508 702,09
Расходы по операциям с активами	260	270	-	4 437 858,16	-	4 437 858,16
в том числе:						
амортизация основных средств и нематериальных активов	261	271	-	4 068 043,80	-	4 068 043,80
расходование материальных запасов	264	272	-	369 814,36	-	369 814,36
чрезвычайные расходы по операциям с активами	269	273	-	-	-	-
Расходы будущих периодов	290		-	-	-	-

Чистый операционный результат (стр. 301 – стр. 302); (стр. 310 + стр. 380)	300								
Операционный результат до налогообложения (стр. 010 – стр. 150)	301							851 790,94	851 790,94
Налог на прибыль	302							851 790,94	851 790,94
Операции с нефинансовыми активами (стр. 320 + стр. 330 + стр. 350 + стр. 360+ стр. 370)	310							1 786 777,29	1 786 777,29
Чистое поступление основных средств	320							1 786 777,29	1 786 777,29
в том числе:									
увеличение стоимости основных средств	321	310						11 709 642,18	11 709 642,18
уменьшение стоимости основных средств	322	410						9 922 864,89	9 922 864,89
Чистое поступление нематериальных активов	330								
в том числе:									
увеличение стоимости нематериальных активов	331	320							
уменьшение стоимости нематериальных активов	332	420							
Чистое поступление произведенных активов	350								
в том числе:									
увеличение стоимости произведенных активов	351	330							
уменьшение стоимости произведенных активов	352	430							
Чистое поступление материальных запасов	360								
в том числе:									
увеличение стоимости материальных запасов	361	340						369 814,36	369 814,36
уменьшение стоимости материальных запасов	362	440						369 814,36	369 814,36
Чистое изменение затрат на изготовление готовой продукции (работ, услуг)	370								
в том числе:									
увеличение затрат	371	x							
уменьшение затрат	372	x							
Операции с финансовыми активами и обязательствами (стр. 390 – стр. 510)	380							-934 986,35	-934 986,35
Операции с финансовыми активами (стр. 410 + стр. 420 + стр. 440 + стр. 460 + стр. 470 + стр. 480)	390								
Чистое поступление средств учреждений	410			5 071,04				-922 165,34	126 862,77
в том числе:									
поступление средств	411	510						18 408,42	126 862,77
выбытие средств	412	610		6 112 552,66		23 834 510,92		146 991,44	30 094 055,02
Чистое поступление ценных бумаг, кроме акций	420							23 816 102,50	20 128,67
в том числе:									
увеличение стоимости ценных бумаг, кроме акций	421	520							
уменьшение стоимости ценных бумаг, кроме акций	422	620							
Чистое поступление акций и иных форм участия в капитале	440								
в том числе:									
увеличение стоимости акций и иных форм участия в капитале	441	530							
уменьшение стоимости акций и иных форм участия в капитале	442	630							
Чистое предоставление займов (ссуд)	460								
в том числе:									
увеличение задолженности по предоставленным займам (ссудам)	461	540							
уменьшение задолженности по предоставленным займам (ссудам)	462	640							
Чистое поступление иных финансовых активов	470								
в том числе:									
увеличение стоимости иных финансовых активов	471	550							
уменьшение стоимости иных финансовых активов	472	650							
Чистое увеличение дебиторской задолженности	480							5 071,04	-940 573,76
в том числе:									
увеличение дебиторской задолженности	481	560		6 117 623,70		23 822 473,13			29 940 096,83
уменьшение дебиторской задолженности	482	660		6 112 552,66		24 763 046,89			30 875 599,55

Операции с обязательствами (стр. 520 + стр. 530 + стр. 540)		510		5 071,04	12 821,01	126 862,77	144 754,82
Чистое увеличение задолженности по привлечениям перед резидентами		520		-	-	-	-
в том числе:							
увеличение задолженности по привлечениям перед резидентами		521	710	-	-	-	-
уменьшение задолженности по привлечениям перед резидентами		522	810	-	-	-	-
Чистое увеличение задолженности по привлечениям перед нерезидентами		530		-	-	-	-
в том числе:							
увеличение задолженности по привлечениям перед нерезидентами		531	720	-	-	-	-
уменьшение задолженности по привлечениям перед нерезидентами		532	820	-	-	-	-
Чистое увеличение прочей кредиторской задолженности		540		5 071,04	12 821,01	126 862,77	144 754,82
в том числе:							
увеличение прочей кредиторской задолженности		541	730	3 242 710,39	25 490 370,92	146 991,44	28 880 072,75
уменьшение прочей кредиторской задолженности		542	830	3 237 639,35	25 477 549,91	20 128,67	28 735 317,93

Руководитель


(подпись)

Т.В. Кадыева

(расшифровка подписи)

Главный бухгалтер


(подпись)

О.Н. Сухова

(расшифровка подписи)

Руководитель финансово-экономической службы

(подпись)

(расшифровка подписи)

Централизованная бухгалтерия

(наименование, ОГРН, ИНН, КПП, местонахождение)

Руководитель

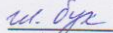
(уполномоченное лицо)

(должность)


(подпись)


(расшифровка подписи)

Исполнитель


(должность)


(подпись)


(расшифровка подписи)


(телефон, e-mail)

16 января 2014 г.